







Les décisions à prendre

quand on se lance en affaires

Tâches

Choix

Forme juridique 	Déterminer la forme juridique de votre entreprise	<ul style="list-style-type: none"> • Société en nom collectif (S.E.N.C.) <ul style="list-style-type: none"> ◦ Société en commandite (S.E.C.) ◦ Société en participation • Entreprise enregistrée • Société incorporée <ul style="list-style-type: none"> ◦ Personne morale sans but lucratif (O.S.B.L.) ◦ Syndicat de copropriété • Coopérative
Immatriculation 	Déterminer si vous immatriculer votre entreprise	<ul style="list-style-type: none"> • Immatriculer l'entreprise • Utiliser son nom complet dans votre nom d'entreprise et ne pas immatriculer votre entreprise
Comptes distincts 	Ouvrir des comptes distincts (compte courant, carte de crédit)	<ul style="list-style-type: none"> • Ouvrir des comptes distincts • Utiliser ses propres comptes (non recommandé)
Inscription aux déductions à la source	S'inscrire, si nécessaire, aux fichiers des déductions à la source	<ul style="list-style-type: none"> • Ne pas s'inscrire car vous n'avez pas de salaires à verser • S'inscrire rapidement car vous avez des salaires à verser
Inscription TPS/TVQ 	Déterminer si vous devez vous inscrire aux fichiers de la TPS/TVQ	<ul style="list-style-type: none"> • S'inscrire tout de suite • Attendre de réaliser 30 000\$ de ventes avant de s'inscrire
Méthode régulière vs rapide 	Déterminer si vous optez pour la méthode régulière ou rapide	<ul style="list-style-type: none"> • Méthode régulière • Méthode rapide
Traitement information comptable	Déterminer le choix de votre logiciel de comptabilité	<ul style="list-style-type: none"> • Quickbooks • Sage50 • Acomba • Excel • Momenteo • Zoho • Kiwili • Wave
Délégation 	Déterminer les tâches comptables que vous souhaitez déléguer	<ul style="list-style-type: none"> • Production d'impôt personnel et corporatif (s'il y a lieu) • Facturation • Tenue de livres • Gestion des payables et des recevables • Configuration logiciel comptable